



INSTITUTO JALISCIENSE DE LAS MUJERES
Estado Analítico del Ejercicio del Presupuesto de Egresos
Clasificación Administrativa
Del 1ero. de Junio al 30 de Junio del 2018

| Concepto | Egresos | | | | | Subejercicio |
|------------------------------------|---------------|--------------------------------|---------------|---------------|---------------|--------------|
| | Aprobado | Ampliaciones/ (Reducciones) | Modificado | Devengado | Pagado | |
| stituto Jalisciense de las Mujeres | 36,992,902.00 | 18,812,607.00 | 55,805,509.00 | 17,447,069.59 | 17,447,069.59 | 38,358,439.4 |
| total del Gasto | 36,992,902.00 | 18,812,607.00 | 55,805,509.00 | 17,447,069.59 | 17,447,069.59 | 38,358,439.4 |



INSTITUTO JALISCIENSE DE LAS MUJERES
Estado Analítico del Ejercicio del Presupuesto de Egresos
Clasificación Administrativa
Del 1ero. de Junio al 30 de Junio del 2018

| Concepto | Egresos | | | | | Subejercicio |
|---|---------------|--------------------------------|---------------|---------------|---------------|--------------|
| | Aprobado | Ampliaciones/ (Reducciones) | Modificado | Devengado | Pagado | |
| oder Ejecutivo oder Legislativo oder Judicial rganos Autónomos | 36,992,902.00 | 18,812,607.00 | 55,805,509.00 | 17,447,069.59 | 17,447,069.59 | 38,358,439.4 |
| total del Gasto | 36,992,902.00 | 18,812,607.00 | 55,805,509.00 | 17,447,069.59 | 17,447,069.59 | 38,358,439.4 |





INSTITUTO JALISCIENSE DE LAS MUJERES
Estado Analítico del Ejercicio del Presupuesto de Egresos
Clasificación Administrativa
Del 1ero. de Junio al 30 de Junio del 2018

| Concepto | Egresos | | | | | Subejercicio |
|---|---------------|--------------------------------|---------------|---------------|---------------|--------------|
| | Aprobado | Ampliaciones/ (Reducciones) | Modificado | Devengado | Pagado | |
| Entidades Paraestatales y Fideicomisos No Empresariales y No Financieros | 36,992,902.00 | 18,812,607.00 | 55,805,509.00 | 17,447,069.59 | 17,447,069.59 | 38,358,439.4 |
| nstituciones Públicas de la Seguridad Social | | | | | | |
| Entidades Paraestatales Empresariales No Financieras con Participación Estatal Mayoritaria | | | | | | |
| Fideicomisos Empresariales No Financieros con Participación Estatal Mayoritaria | | | | | | |
| Entidades Paraestatales Empresariales Financieras Monetarias con Participación Estatal Mayoritaria | | | | | | |
| Entidades Paraestatales Empresariales Financieras No Monetarias con Participación Estatal Mayoritaria | | | | | | |
| Fideicomisos Financieros Públicos con Participación Estatal Mayoritaria | | | | | | |

Total del Gasto 36,992,902.00 18,812,607.00 55,805,509.00 17,447,069.59 17,447,069.59 38,358,439.4

ajo protesta de decir verdad declaramos que los Estados Financieros y sus Notas son razonablemente correctos y responsabilidad del emisor.


Dra. Erika Adriana Loyo Beristain
 Presidenta


Licda. Mónica Mendo Alvizo
 Coordinadora Administrativa

*clasificación Administrativa
 Hoja 2*